

**GOBIERNO DEL ESTADO DE CHIHUAHUA
SEGUIMIENTO A LA MATRIZ DE INDICADORES PARA RESULTADOS**

Mes de Julio del 2022

107 - SECRETARÍA DE EDUCACIÓN Y DEPORTE

2E070C1 - CALIDAD DE LOS SERVICIOS EN LA EDUCACIÓN SUPERIOR

Programa presupuestario Definición del Programa	Este Público Problema que atiende el Programa	Adquirir la cobertura y calidad de los servicios de educación superior a través de la implementación de acciones y proyectos que permitan la correcta prestación, regulación y evaluación mediante la formación integral de los jóvenes con criterios de la mejora continua, que contribuyan al desarrollo de ambientes escolares propicios orientados a la inclusión equitativa y permanente del género que generen impactos social permitiendo con ello superar el logro educativo. 100431 - Bajo Ingreso, permanencia y egreso de los jóvenes del Estado de Chihuahua a la Educación Superior
---	---	---

REFERENCIA	Tipo	Descripción	Unidad de Medida	Población	Total	Mujeres	Hombres
NO AFECTADA	Población del estado de Chihuahua	Población del estado de Chihuahua	Población	331,500	168,574	162,926	168,574
POTENCIAL (AFECTADA)	Alumnos y alumnas	Alumnos y alumnas		175,992	80,305	95,687	80,305
OBJETIVO	Jóvenes	Jóvenes		155,598	82,541	72,957	82,541
POSTERIGADA	Jóvenes	Jóvenes		151,969	77,140	74,829	77,140
ATENIDA	Jóvenes	Jóvenes		3,539	1,677	1,862	1,677
	Jóvenes	Jóvenes		151,969	77,140	74,829	77,140

Objetivos de Desarrollo Sostenible
E03072 - DESARROLLO HUMANO Y SOCIAL - EDUCACIÓN - DERECHOS HUMANOS E INCLUSIÓN SOCIAL

Objetivo
O004 - Garantizar una educación incluyente, equitativa y de calidad y promover oportunidades de aprendizaje durante toda la vida para todos

Indicador
EI-12 - Promover la inclusión y la calidad del sistema educativo para contribuir a la conformación de una sociedad más justa en favor de las personas vulnerables.
Plan Estatal De Desarrollo
E10401001 - Ampliar la cobertura a nivel estatal en materia educativa.

PRESUPUESTO DEL PROGRAMA									
Autorizado		Modificado		Acumulado		Gasto		% de gasto / modificado	
88,185,650.10	99,127,292.62	14,294,925.62	14.42	88,185,650.10	99,127,292.62	58,560,079.39	59.08	59.08	59.08
Indicadores con avance programado en el periodo		Indicadores con avance		Indicadores sin avance		Indicadores sin avance - Con justificación			
20		8		7		13		13	

FUENTES DE FINANCIAMIENTO										
Clave	Descripción	Origen	Intervenciones	Porcentaje	Autorizado	Modificado	Gasto	Varición		
1110199	RECURSOS DEL ESTADO 2022	RECURSOS FISCALES	2E070C1 - CALIDAD DE LOS SERVICIOS EN LA EDUCACIÓN SUPERIOR	1.33%	1,176,270.00	855,425.36	186,015.66	669,409.70	31,714,881.53	
1521899	FOONDO GENERAL DE PARTICIPACIONES 2022	RECURSOS FISCALES	2E070C1 - CALIDAD DE LOS SERVICIOS EN LA EDUCACIÓN SUPERIOR	98.67%	87,009,380.10	83,566,322.26	5,187,144.173	8,192,322.00	8,192,322.00	
2553198	REASIGNACIONES DE RECURSOS FEDERALES SECRETARIA DE EDUCACION PUBLICA 2022	RECURSOS FISCALES	2E070C1 - CALIDAD DE LOS SERVICIOS EN LA EDUCACIÓN SUPERIOR	0.00%	0.00	14,685,544.00	6,503,222.00			
Total de presupuesto					100.00%	88,185,650.10	99,127,292.62	58,560,079.39	40,566,813.23	

GOBIERNO DEL ESTADO DE CHIHUAHUA
SEGUIMIENTO A LA MATRIZ DE INDICADORES PARA RESULTADOS
Mes de Julio del 2022

101 - SECRETARÍA DE EDUCACIÓN Y DEPORTE															
2970101 - CALIDAD DE LOS SERVICIOS EN LA EDUCACIÓN SUPERIOR															
Indicador															
Nivel / Referencia	Objetivos	Nombre del Indicador / Descripción del Indicador	Método de Cálculo	Tipo / Dimensional / Frecuencia/Proyección	Fórmula / Variables de la Familia	Calificación	Unidad de Medida	Meta	Avance del Indicador	Medio de Verificación	Sugerencias				
								Valor Reporte	Meta	Valor Logrado del mes	Av. Men.	Valor Logrado Acumulado	Av. Acu.		
FIN	Contribuir a promover el logro permanente y agraso de jóvenes en educación superior con competencias en el mercado laboral a través de instituciones educativas superiores con programas de buena calidad.	Porcentaje de programas educativos en buena calidad en educación superior que obtienen reconocimiento de buena calidad por un organismo acreditador reconocido por el Consejo Nacional para la Acreditación de Educación Superior (COPAES) y/o en el nivel 1 de las Comités Institucionales de Educación Superior (CIES)	Porcentaje de Jóvenes inscritos en Instituciones de Educación Superior con programas acreditados de buena calidad	Estratégico Escala Anual ASCENDENTE	(JIES_PRC/JIESTE_PEB) * 100	ACUMULADO	Jóvenes	113.00	79.02	0.00	0.00	113.00	79.02	MEDIO PÚBLICO - http://copaes.org/consulta.php http://copaes.org/consulta.php PROMEDIO LOCAL --	Jóvenes se inscriben en las Instituciones de Educación Superior para contribuir con programas de buena calidad
					JIES_PRC = Jóvenes inscritos en Instituciones de Educación Superior con Programas de Buena Calidad JIESTE_PEB = Jóvenes inscritos en Instituciones de Educación Superior del Sistema Estatal con Programas Educativos de Buena Calidad	CONSTANTE	Jóvenes	143.00	143.00	143.00	143.00	143.00	143.00		
						CONSTANTE	Jóvenes	151,999.00	100.00	151,999.00	0.00	151,999.00	100.00	MEDIO PÚBLICO - http://copaes.org/consulta.php http://copaes.org/consulta.php PROMEDIO LOCAL --	Jóvenes se inscriben en las Instituciones de Educación Superior para contribuir con programas de buena calidad
						CONSTANTE	Jóvenes	151,999.00	100.00	151,999.00	0.00	151,999.00	100.00	MEDIO PÚBLICO - http://copaes.org/consulta.php http://copaes.org/consulta.php PROMEDIO LOCAL --	Jóvenes se inscriben en las Instituciones de Educación Superior para contribuir con programas de buena calidad

Justificación : No se tenía programada actividad en este mes.
Observaciones :

GOBIERNO DEL ESTADO DE CHIHUAHUA
SEGUIMIENTO A LA MATRIZ DE INDICADORES PARA RESULTADOS
 Mes de Julio del 2022

Objetivos		Indicador													
Nivel / Referencia	Resumen Narrativo	Nombre del Indicador / Descripción del Indicador	Medio de Cálculo	Tipo (Dimensión / Frecuencia / Impedimento)	Fórmula / Variables de la Fórmula	Calificación	Unidad de Medida	Valor Reporte	Mesa	Valor Logrado del mes	Av. Men.	Valor Logrado Acumulado	Av. Acu.	Medio de Verificación	Sustento
C01	Jóvenes inscritos en el ciclo anterior en la Escuela Superior del Subsistema Estatal egresados	Porcentaje de egresados en Instituciones de Educación Superior del Subsistema Estatal	PORCENTAJE	Estrategia Anual ASCENDENTE	JIES_SE / JIES_SE * 100	ACUMULADO	Jóvenes	22,298.00	14.67	0.00	0.00	22,298.00	14.67	MEDIO PÚBLICO - http://sech.gob.mx/estadisticas/019-documentos.asp	Jóvenes siguen sus estudios en Educación Superior en escuelas del subsistema estatal, permitieron y egresaron
Del total de jóvenes matriculados en Instituciones de Educación Superior del Subsistema Estatal, esta indicador el total de jóvenes egresados de Instituciones de Educación Superior del Subsistema															
Del total de jóvenes matriculados en Instituciones de Educación Superior del Subsistema Estatal, esta indicador el total de jóvenes egresados de Instituciones de Educación Superior del Subsistema															
Justificación : No se tenía programada actividad en este mes.															
Observaciones :															
ACTIVIDAD C0101	Eficiente egreso de jóvenes inscritos en la escuela de trabajo social	Porcentaje de eficiencia terminal de la escuela de trabajo social	PORCENTAJE	Gestión Anual ASCENDENTE	MEQ_ETSI = Matricula de Egresados de la Escuela de Trabajo Social en el ciclo actual / INgrosro_ETSL_4 = Matricula de Nuevo Ingreso de 1ro. de la Escuela de Trabajo de 4 ciclos anteriores	CONSTANTE	Egresados Matricula	110.00	90.91	0.00	0.00	110.00	90.91	MEDIO PÚBLICO - http://sech.gob.mx/estadisticas/019-documentos.asp	Jóvenes que cursan en la Escuela de Trabajo Social obtienen sus materias para obtener el título de Licenciatura
Justificación : Este dato es constante durante todo el año escolar. Ocasionalmente se modifica al actualizar las bases estadísticas de SEECH															
Observaciones :															
ACTIVIDAD C0102	Eficiente egreso de jóvenes inscritos Escuela Normal del Estado	Porcentaje de eficiencia terminal de la escuela de trabajo social	PORCENTAJE	Gestión Anual ASCENDENTE	MEQ_ENE = Matricula de Egresados de la Escuela Normal en el Estado en el ciclo actual / INgrosro_ENEL_4 = Matricula de Nuevo Ingreso de 1ro. de la Escuela Normal en el Estado de 4 ciclos anteriores	CONSTANTE	Egresados Matricula	168.00	89.25	0.00	0.00	168.00	89.25	MEDIO PÚBLICO - http://sech.gob.mx/estadisticas/019-documentos.asp	Jóvenes que cursan en la Escuela Normal del Estado obtienen sus materias para obtener el título de Licenciatura
Justificación : Este dato es constante durante todo el año escolar. Ocasionalmente se modifica al actualizar las bases estadísticas de SEECH															
Observaciones :															

GOBIERNO DEL ESTADO DE CHIHUAHUA
SEGUIMIENTO A LA MATRIZ DE INDICADORES PARA RESULTADOS
 Mes de Julio del 2022

Objetivos		Indicador												
Nivel / Referencia	Resumen Narrativo	Nombre del Indicador / Descripción del Indicador	Método de Cálculo	Tipología / Frecuencia / Proyección	Fórmula / Variables de la Fórmula	Clasificación	Unidad de Medida	Meta	Valor Logrado del mes	Av. Men.	Valor Logrado Acumulado	Av. Acu.	Medio de Verificación	Sugerencias
ACTIVIDAD C0103	Eficacia agora de Juvenes inscritos en la escuela de educación pública de posgrado del estado	Porcentaje de eficiencia Chihuahuenses de Estudios de Posgrado.	PERCENTAJE	Gestión Anual ASCENDENTE	(MEQ_COHER/MINGI*100 COHERF_2)/100 MEQ_COHER = Matricula de Egresados del Centro Chihuahuense de Estudios de Posgrado en el ciclo actual MINGI*100 = Matricula de Nuevo Ingreso de 1ro del Centro Chihuahuense de Estudios de Posgrado de 2 ciclos anteriores	CONSTANTE	Egresados Matricula	39.00 40.00	97.50 100.00	0.00 0.00	39.00 40.00	97.50 100.00	MEQIO PUBLICO- http://sech.gob.mx/estadisticas/018-documentos.asp 018-documentos.asp 018-documentos.asp Estadísticas de PAQONA PUBLICADA	Jóvenes que cursan en el Centro Chihuahuense de Estudios de Posgrado del Estado acreditan sus datos para obtener el título de maestría
ACTIVIDAD C0104	Impartición de cursos del programa sépa inglés en las escuelas normales.	Porcentaje de docentes y alumnos de las escuelas normales inscritos en el programa SEPA Inglés	PERCENTAJE	Gestión Anual REGULAR CONSTANTE	(PC_SEPA/TPN_SEPA)*100 PC_SEPA = Personas Capacitadas en el programa SEPA Inglés TPN_SEPA = Total de Personas inscritas en el programa Sépa Inglés	ACUMULADO CONSTANTE	Personas inscritas	1,600.00 1,600.00	100.00 100.00	0.00 0.00	1,600.00 1,600.00	100.00 100.00	DOCUMENTO INTERNO- Registro interno de la oficina del Secretario de Educación y Deporte Miguel Ángel Valdez García 6144293300 miguel.valdez@chihuahuaedu.gob.mx	Docentes interesados de aprender el inglés, para impartir la materia
COMPLEMENTO C02	Servicios de coordinación interinstitucional.	Porcentaje de Instituciones de Educación Superior con coordinación interinstitucional	PERCENTAJE	Gestión Anual ASCENDENTE	(IES_C1/IES_T)*100 IES_C1 = Instituciones de Educación Superior con Coordinación Interinstitucional IES_T = Total de Instituciones de Educación Superior	ACUMULADO CONSTANTE	Instituciones	224.00 224.00	100.00 100.00	0.00 0.00	224.00 224.00	100.00 100.00	DOCUMENTO INTERNO- Reporte interno del Departamento de Educación Superior OFICINA DEL SECRETARIO DE EDUCACION Y DEPORTE Miguel Ángel Valdez García 6144293300 miguel.valdez@chihuahuaedu.gob.mx	Las instituciones de educación superior desearían estrategias interinstitucionales

Justificación : Este dato es constante durante todo el año escolar. Ocasionalmente se modifica al actualizar las bases estadísticas de SECH

Observaciones :

Justificación : No se tenía programada actividad en este mes.

Observaciones :

GOBIERNO DEL ESTADO DE CHIHUAHUA
SEGUIMIENTO A LA MATRIZ DE INDICADORES PARA RESULTADOS
Mes de Julio del 2022

401 - SECRETARÍA DE EDUCACIÓN Y DEPORTE														
28TRC1 - CALIDAD DE LOS SERVICIOS EN LA EDUCACIÓN SUPERIOR														
Objetivos		Indicador		Meta		Avances del indicador		Medio de Verificación						
Nivel / Referencia	Resumen Narrativo	Nombre del Indicador / Descripción del Indicador	Método de Cálculo	Tipo / Dimensión / Frecuencia/Tiempo	Fórmula / Variables de la Fórmula	Clasificación	Unidad de Medida	Valor Reporte	Meta	Valor Logrado del mes	Av. Men.	Valor Logrado Acumulado	Av. Acu.	Supuestos
ACTIVIDAD C0201	Incorporación de instituciones al Reconocimiento de Validez Oficial de Estudios Superiores Federales y Estatales (RVOE).	Porcentaje de tramites atendidos en instituciones de educación superior	Porcentaje	Gestión Anual REGULAR CONSTANTE	TAMES_RVOE = Tramites atendidos en Instituciones de Educación Superior Reconocidas al Reconocimiento de Validez Oficial de Estudios Superiores Federales y Estatales	ACUMULADO	Tramites	30.00	100.00	4.00	13.33	15.00	50.00	Las instituciones educativas cumplen con los requisitos para ser incorporadas al Reconocimiento de Validez Oficial de Estudios Superiores Federales y Estatales (RVOE).
		Del total de tramites programados en Instituciones de Educación Superior que se han incorporado al Reconocimiento de Validez Oficial de Estudios Superiores Federales y Estatales (RVOE), este indicador muestra el porcentaje de tramites atendidos			TAMES_RVOE = Tramites atendidos en Instituciones de Educación Superior Reconocidas al Reconocimiento de Validez Oficial de Estudios Superiores Federales y Estatales	CONSTANTE	Tramites	30.00		30.00		30.00		DOCUMENTO INTERNO- Registro interno del Departamento de Educación Superior OFICINA DEL C. SECRETARIO DE EDUCACIÓN Y DEPORTE Miguel Ángel Valdez García 0142923300 m.angelvaldez@chihuahua.gob.mx
Justificación : No se tenía programada actividad en este mes.														
Observaciones :														
ACTIVIDAD C0202	Implementación de proyecto de salud mental tendiente a evitar la deserción escolar en estudiantes de educación superior	Porcentaje de alumnos y alumnas de universidades tecnológicas atendidos por el proyecto de salud mental	Porcentaje	Gestión Anual REGULAR ASCENDENTE	AUTA_PSMVA_UTT	ACUMULADO	Alumnos y alumnas	1,500.00	0.09	0.00	0.00	1,017.00	0.06	Los alumnos solicitan apoyo en situaciones emocionales.
		Del total de alumnos y alumnas inscritos en Universidades Tecnológicas, este indicador mostrará el porcentaje de alumnos y alumnas en atención por el proyecto de salud mental.			AUTA_PSMVA_UTT	CONSTANTE	Alumnos y alumnas	17,594.00		17,594.00		17,594.00		MEDIO PÚBLICO- http://sech.gob.mx/estadisticas/019-documentos.asp y archivos del Departamento de Educación Superior. https://sech.gob.mx/estadisticas/019-documentos.asp y archivos del Departamento de Educación Superior. PAGINA PUBLICADA --
Justificación : No se tenía programada actividad en este mes.														
Observaciones :														
ACTIVIDAD C0203	Realización de convenios para la actualización de la currícula en Universidades Tecnológicas.	Porcentaje de avances en firma de convenios para la actualización de la currícula.	Porcentaje	Gestión Anual REGULAR CONSTANTE	CF_UTTCE_UTT-100	ACUMULADO	Convenios	10.00	100.00	0.00	0.00	10.00	100.00	Las funciones firman los convenios requeridos para la actualización de la currícula.
		Del total de los convenios a firmar por parte de las universidades tecnológicas, este indicador mostrará el porcentaje de los convenios firmados por parte de las Universidades Tecnológicas.			CF_UTT = Convenios firmados de Universidades Tecnológicas a firmar de Universidades Tecnológicas	CONSTANTE	Convenios	10.00		10.00		10.00		DOCUMENTO INTERNO- Registro interno del Departamento de Educación Superior OFICINA DEL C. SECRETARIO DE EDUCACIÓN Y DEPORTE Miguel Ángel Valdez García 0142923300 m.angelvaldez@chihuahua.gob.mx
Justificación : No se tenía programada actividad en este mes.														
Observaciones :														

GOBIERNO DEL ESTADO DE CHIHUAHUA
SEGUIMIENTO A LA MATRIZ DE INDICADORES PARA RESULTADOS
 Mes de Julio del 2022

COMPONENTE	Objetivos	Nombre del Indicador / Descripción del Indicador	Método de Cálculo	Tipo / Dimensión / Frecuencia / Respuesta	Fórmula / Variables de la Fórmula	Clasificación	Unidad de Medida	Meta		Avances del Indicador				Medio de Verificación	Supuestos
								Valor Programado	Meta	Valor Logrado del Mes	Av. Men.	Valor Logrado Acumulado	Av. Acu.		
C03	Cédula de registro estatal de acuerdo a lo estipulado por la normatividad estatal entregada.	Porcentaje de registros de profesionistas emitidos	PORCENTAJE	Eficacia Anual ASCENDENTE	JE_RPE = Alumnos Egresados con registro de Profesionistas Emitido TJE = Total de Alumnos Egresados	ACUMULADO	Jóvenes	6,900.00	23.42	787.00	2.90	4,262.00	15.70	MEDIO PÚBLICO- http://educacion.chihuahua.gob.mx/profesionales y página de transparencia con chihuahua.gob.mx/profesionales y página de transparencia. PAGINA PUBLICADA -	Los solicitantes muestran la documentación requerida para realizar el trámite.
								27,146.00		27,146.00		27,146.00			
C0301	Elaboración de registros de títulos profesionales para la expedición de la cédula estatal	Variación porcentual de registros de títulos expedición de la cédula estatal	VARIACION POR CENTUAL	Eficacia Anual ASCENDENTE	(RPE/RPE1)*100	ACUMULADO	Registros	5,467.00	16.99	698.00	-65.06	3,307.00	-29.23	MEDIO PÚBLICO- http://educacion.chihuahua.gob.mx/profesionales PAGINA PUBLICADA -	Los profesionistas solicitan cédula estatal.
								4,673.00		4,673.00		4,673.00			
C0302	Gestión para la emisión de autorizaciones y permisos sin título	Variación porcentual de autorizaciones y permisos sin título	VARIACION POR CENTUAL	Eficacia Anual ASCENDENTE	(AVP/TAVP)*100	ACUMULADO	Autorizaciones expedidas	1,512.00	17.03	88.00	-63.11	955.00	-26.08	MEDIO PÚBLICO- http://educacion.chihuahua.gob.mx/profesionales y página de transparencia. PAGINA PUBLICADA -	Los funcionarios realizan los procesos para otorgar autorizaciones y permisos sin título para ejercer a los sectores.
								1,292.00		1,292.00		1,292.00			
C04	Servicios de supervisión de actividades profesionales de acuerdo a la normatividad proporcionados.	Porcentaje de supervisores en el ejercicio profesional que cumplen con la normatividad.	PORCENTAJE	Estrategia Anual ASCENDENTE	(SCH/TSR)*100	ACUMULADO	Supervisores	700.00	56.00	158.00	12.64	2,242.00	179.36	MEDIO PÚBLICO- http://educacion.chihuahua.gob.mx/profesionales y página de transparencia. PAGINA PUBLICADA -	Los profesionistas supervisados cumplen con los requisitos solicitados.
								1,250.00		1,250.00		1,250.00			

Justificación : Se sobre pasó la meta programada a razón de la pandemia del Covid19 ya que en el se le dio atención al área del sector salud.

Observaciones : Algunos tramites no cuentan con el numero de registro a razón de que se envió la documentación para su validación de las diferentes instituciones Educativas donde los profesionistas que cursaron sus estudios fuera del Estado de Chihuahua.

Justificación : No se llegó a la meta ya que se atende por citas y por el periodo vacacional los usuarios no acudieron a la cita programada por el sistema de registro.

Observaciones :

GOBIERNO DEL ESTADO DE CHIHUAHUA
SEGUIMIENTO A LA MATRIZ DE INDICADORES PARA RESULTADOS
Mes de Julio del 2022

Objetivos		2879C1 - CALIDAD DE LOS SERVICIOS EN LA EDUCACION SUPERIOR													
Nivel / Referencia	Resumen Narrativo	Nombre del Indicador / Descripción del Indicador	Método de Cálculo	Tipo Dimensión / Frecuencia (operación)	Fórmula / Variables de la Fórmula	Calificación	Unidad de Medida	Valor Rango	Meta	Valor Logro del mes	Av. Men.	Valor Logro Acumulado	Av. Acu.	Método de Verificación	Supuestos

Justificación : Se sobre paso la meta programada a razón de la pandemia del Covid19 ya que se aumento la supervisión en centros de trabajo en particular en el área del sector salud así como la supervisión profesional en coordinación con los Colegios de Profesionistas.

ACTIVIDAD C0401	Supervisión para verificar a los profesionistas en los centros de trabajo	Porcentaje de centros de trabajo supervisados que normalidad	Gráfico	Eficiencia	CTNC = Centros de Trabajo que No CTNC = Centros de Trabajo Supervisados	ACUMULADO	Centros de trabajo	75.00	62.50	136.00	113.33	2,031.00	1,892.50	http://educacion.chihuahua.gob.mx/profesionistas	El personal encargado acudir a realizar las supervisiones.
		Del total de centros de trabajo de profesionistas supervisados, porcentaje de centros de trabajo de profesionistas que incumplan con la norma.		DESCENDENTE	CTS = Centros de Trabajo Supervisados	CONSTANTE	Centros de trabajo	120.00		120.00		120.00		http://educacion.chihuahua.gob.mx/profesionistas	El personal encargado acudir a realizar las supervisiones.

Justificación : Se sobre paso la meta programada a razón de la pandemia del Covid19 ya que se aumento la supervisión en centros de trabajo en particular en el área del sector salud.

ACTIVIDAD C0402	Supervisión de Colegios de Profesionistas	Porcentaje de Colegios de profesionistas no activos supervisados	Gráfico	Eficiencia	CPFSA = Colegios de Profesionistas No Activos supervisados	ACUMULADO	Colegio de profesionistas	50.00	31.06	22.00	13.66	211.00	131.06	http://educacion.chihuahua.gob.mx/profesionistas	El personal encargado acudir a realizar las supervisiones.
		Del número de Colegios de profesionistas existentes, este indicador mostrará el porcentaje de Colegios de profesionistas no activos que incumplan con la norma.		DESCENDENTE	CPE = Colegios de Profesionistas en existencia	CONSTANTE	Colegio de profesionistas	161.00		161.00		161.00		http://educacion.chihuahua.gob.mx/profesionistas	El personal encargado acudir a realizar las supervisiones.

Justificación : Se sobre paso la meta programada a razón de la pandemia del Covid19 ya que se aumento la supervisión profesional en coordinación con los Colegios de Profesionistas.

COMPONENTE C05	Proyectos Integrados para Formadores de Docentes ofrecidos	Porcentaje de alumnos y Formadores de Docentes con proyectos integrados	Porcentaje	Estrategia	AEINPPI/TAENP*100	CONSTANTE	Alumnos y alumnos	3,801.00	100.00	0.00	0.00	3,801.00	0.00	DOCUMENTO INTERNO. ESTADISTICA RAIM (Relación Dirección de Investigación y Desarrollo Educativo Mtro. Francisco Javier Jacquez Hernandez)	Proyectos de las instituciones formadoras de docentes aprobados por la Secretaría de Educación Pública
----------------	--	---	------------	------------	-------------------	-----------	-------------------	----------	--------	------	------	----------	------	---	--

Justificación : No se tenía programada actividad en este mes.

Observaciones :




GOBIERNO DEL ESTADO DE CHIHUAHUA
SEGUIMIENTO A LA MATRIZ DE INDICADORES PARA RESULTADOS
 Mes de Julio del 2022

Objetivos		Indicador														
Nivel / Referencia	Resumen Narrativo	Nombre del indicador / Descripción del indicador	Método de Cálculo	Tipo / Dimensión / Frecuencia/Trajectoria	Fórmula / Variables de la Fórmula	Clasificación	Unidad de Medida	Meta	Valor Reportado	Meta	Valor Logrado del mes	Av. Men.	Valor Logrado Acumulado	Av. Acu.	Método de Verificación	Supuestos
ACTIVIDAD C0901	Actualización de Docentes de Instituciones Formadoras de Docentes	Porcentaje de docentes de Instituciones formadoras de docentes actualizados en la mejora educativa.	PERCENTAJE	Constante Ascendente	$(\text{DEMA} / \text{TEEN}) * 100$	CONSTANTE	Docente	175.00	349.00	50.14	0.00	0.00	0.00	0.00	DOCUMENTO INTERNO- ESTADÍSTICA RAM (Relacion Alumno Maestro) Dirección de Investigación y Desarrollo Educativo Francisco Javier Jacquez Hernández 23910 francisco.jacquez@chihuahua.gob.mx	Docentes de las instituciones formadoras de docentes asistidos por capacitaciones de actualización para la mejora educativa
ACTIVIDAD C0902	Contribución a los proyectos para la mejora en Instituciones Formadoras de Docentes	Porcentaje de instituciones formadoras de Docentes con proyectos para la mejora educativa	PERCENTAJE	Constante Regular	$(\text{ENP} / \text{TEEN}) * 100$	CONSTANTE	Escuelas	7.00	7.00	100.00	0.00	0.00	0.00	0.00	DOCUMENTO INTERNO- ESTADÍSTICA RAM (Relacion Alumno Maestro) Dirección de Investigación y Desarrollo Educativo Francisco Javier Jacquez Hernández 23910 francisco.jacquez@chihuahua.gob.mx	Las instituciones formadoras de docentes han estado en proceso de aprobar los proyectos

Justificación : No se tenía programada actividad en este mes.

Observaciones :

GOBIERNO DEL ESTADO DE CHIHUAHUA
SEGUIMIENTO A LA MATRIZ DE INDICADORES PARA RESULTADOS
 Mes de Julio del 2022

Objetivos		197 - SECRETARÍA DE EDUCACIÓN Y DEPORTE												
		2870001 - CALIDAD DE LOS SERVICIOS EN LA EDUCACIÓN SUPERIOR												
Nivel / Referencia	Resumen Narrativo	Nombre del Indicador / Descripción del Indicador	Método de Cálculo	Tipo / Disponibilidad / Frecuencia / Especifica	Indicador		Unidad de Medida	Valor Reportar	Meta		Avances del Indicador		Medio de Verificación	Supuestos
					Fórmula / Variables de la Fórmula	Cualificación			Valor Logrado del mes	Av. Men.	Valor Logrado Acumulado	Av. Acul.		
Observaciones Generales del Programa Presupuestario en el Periodo														
Responsable del Programa														
 Lic. Marcela Herrera Sandoval Jefa del Departamento Estatal de Profesiones														
 Dr. Miguel Ángel Valdez García Subsecretario de Educación Media Superior														
 Lic. Javier González Mochlen Secretario de Educación y Deporte														