

GOBIERNO DEL ESTADO DE CHIHUAHUA
SEGUIMIENTO A LA MATRIZ DE INDICADORES PARA RESULTADOS
Tercer Trimestre del 2021

107 - SECRETARÍA DE EDUCACIÓN Y DEPORTE
2080101 - VINCULACIÓN Y SERVICIOS EDUCATIVOS

Disposición permanente y oportuna de los recursos humanos, materiales y financieros para beneficiar a las alumnas y alumnos usuarios de trámites y servicios educativos a fin de que realicen sus gestiones de manera rápida y eficaz, cumpliendo con el control interno y rendición de cuentas bajo los principios de eficacia, eficiencia, calidad y economía.
 1686 - Usuarios de trámites y servicios educativos tienen una percepción de dificultad al realizarlos.

| REFERENCIA | Tipo | Descripción | Unidad de Medida Población | Total | Mujeres | Hombres |
|----------------------|-------------------|-------------------|----------------------------|-----------|---------|---------|
| NO AFECTADA | Alumnas y alumnos | Alumnas y alumnos | | 1,257,921 | 619,876 | 638,045 |
| POTENCIAL (AFECTADA) | Alumnas y alumnos | Alumnas y alumnos | | 20,206 | -5550 | 25,756 |
| OBJETIVO | Usuarios | Usuarios | | 1,237,715 | 625,426 | 612,289 |
| POSTERGADA | Población | Población | | 1,098,536 | 552,621 | 545,915 |
| | | | | 139,179 | 72,605 | 66,574 |

Eje rector - Tema - Eje Transversal
ALINEACIÓN A INSTRUMENTOS DE PLANEACIÓN ESTRATÉGICA
 E10372 - DESARROLLO HUMANO Y SOCIAL - EDUCACIÓN - DERECHOS HUMANOS E INCLUSIÓN SOCIAL
Objetivos De Desarrollo Sostenible
 OD16 - Promover sociedades pacíficas e inclusivas para el desarrollo sostenible, facilitar el acceso a la justicia para todos y crear instituciones eficaces, responsables e inclusivas a todos los niveles
Plan Nacional De Desarrollo

TEMA
 E203 - Derecho a la educación

OBJETIVO
 E1----15 - Fomentar la transparencia y la rendición de cuentas del sector educativo para garantizar su eficacia.

OBJETIVO
 PS1004/0001 - Fortalecer y ampliar las acciones de planeación y evaluación de: aprendizajes, procesos, docentes, programas, planes, directivos, instituciones y del sistema estatal en su conjunto.

| PRESUPUESTO DEL PROGRAMA | | | |
|---------------------------------|----------------|----------------|-------------------------------|
| Trimestral | Modificado | Autorizado | Acumulado |
| | 146,364,724.34 | 178,879,047.78 | Modificado 146,364,724.34 |
| | 29,099,126.09 | 178,879,047.78 | Gasto 79,603,162.08 |
| | 19.88 | | % de gasto / modificado 54.39 |

| INDICADORES DEL PROGRAMA | | INDICADORES DEL PROGRAMA | |
|---|------------------------|---------------------------------|--|
| Indicadores con avance programado en el periodo | Indicadores con avance | Indicadores sin avance | Indicadores sin avance - Con justificación |
| 30 | 26 | 6 | 5 |

Totales de indicadores en el año
 32

GOBIERNO DEL ESTADO DE CHIHUAHUA
SEGUIMIENTO A LA MATRIZ DE INDICADORES PARA RESULTADOS
Tercer Trimestre del 2021

Ente Público
Programa presupuestario
Definición del Programa
Problema que atiende el Programa

107 - SECRETARIA DE EDUCACION Y DEPORTE
2E051C1 - VINCULACION Y SERVICIOS EDUCATIVOS

Disponibilidad permanente y oportuna de los recursos humanos, materiales y financieros para beneficiar a las alumnas y alumnos usuarios de familias y servicios educativos a fin de que realicen sus gestiones de manera rápida y eficaz, cumpliendo con el control interno y rendición de cuentas bajo los principios de eficacia, eficiencia, calidad y economía.
 1686 - Usuarios de familias y servicios educativos tienen una percepción de dificultad al realizarlos.

| Clave | Descripción | Origen | FUENTES DE FINANCIAMIENTO | | | | | Variación |
|---------|---|-------------------------------|--|----------------|-----------------------|-----------------------|----------------------|----------------------|
| | | | Interrelaciones | Porcentaje | Autorizado | Modificado | Gasto | |
| 1110121 | RECURSOS DEL ESTADO 2021 | RECURSOS FISCALES | 2E051C1 - VINCULACIÓN Y SERVICIOS EDUCATIVOS | 0.00% | 0.00 | 0.00 | 0.00 | 0.00 |
| 1219121 | FINANCIAMIENTO INTERNO 2021 | FINANCIAMIENTO INTERNO | 2E051C1 - VINCULACIÓN Y SERVICIOS EDUCATIVOS | 40.62% | 72,666,674.31 | 79,218,739.19 | 38,201,152.05 | 41,017,587.14 |
| 1521621 | FONDO GENERAL DE PARTICIPACIONES 2021 | RECURSOS DE TERCEROS | 2E051C1 - VINCULACIÓN Y SERVICIOS EDUCATIVOS | 0.00% | 0.00 | 0.00 | 0.00 | 0.00 |
| 1522421 | FONDO DE ISR PARTICIPABLE SOBRE SERVIDORES PUBLICOS ESTATALES 2021 | RECURSOS DE TERCEROS | 2E051C1 - VINCULACIÓN Y SERVICIOS EDUCATIVOS | 40.99% | 73,328,266.47 | 64,760,659.72 | 41,260,595.60 | 23,500,064.12 |
| 1710121 | RECURSOS DE TERCEROS PARA RECURSOS ESTATALES 2021 | RECURSOS DE LIBRE DISPOSICION | 2E051C1 - VINCULACIÓN Y SERVICIOS EDUCATIVOS | 0.00% | 0.00 | 0.00 | 0.00 | 0.00 |
| 2551521 | APOYO FINANCIERO EXTRAORDINARIO NO REGULARIZABLE PROGRAMA U080 2021 | RECURSOS FEDERALES | 2E051C1 - VINCULACIÓN Y SERVICIOS EDUCATIVOS | 0.00% | 0.00 | 0.00 | 0.00 | 0.00 |
| 2555121 | REASIGNACIONES DE RECURSOS FEDERALES SECRETARIA DE EDUCACION PUBLICA 2021 | RECURSOS FEDERALES | 2E051C1 - VINCULACIÓN Y SERVICIOS EDUCATIVOS | 18.38% | 32,882,107.00 | 147,414.43 | 147,414.43 | 0.00 |
| | | | Total de presupuesto | 100.00% | 178,878,047.78 | 146,364,724.34 | 79,603,162.08 | 66,755,562.26 |

GOBIERNO DEL ESTADO DE CHIHUAHUA
SEGUIMIENTO A LA MATRIZ DE INDICADORES PARA RESULTADOS
Tercer Trimestre del 2021

| Objetivos | | Indicador | | | | | | | | | | Supuestos | | | |
|---|--|---|-----------------------|---|-----------------------------------|---------------|------------------|---------------|--------|--------------------------|-----------|----------------------|----------|--|---|
| Nivel / Referencia | Resumen Narrativo | Nombre del Indicador / Descripción del indicador | Método de Cálculo | Tipo / Dimensión / Frecuencia/Trazectoria | Formúla / Variables de la Fórmula | Clasificación | Unidad de Medida | Valor Reprog. | Meta | Valor Log. del Trimestre | Av. Trim. | Valor Log. Acumulado | Av. Acu. | Medio de Verificación | Supuestos |
| FIN | Contribuir a fomentar la transparencia y rendición de cuentas en los servicios académico-administrativos, mediante funciones documentadas. | Porcentaje de responsables de la Secretaría este indicador en las funciones documentadas Del total de los responsables de la Secretaría este indicador en las funciones documentadas | PORCENTAJE | Indicador Anual ASCENDENTE | RSF D/TRS)*100 | ACUMULADO | Responsables | 42.00 | 100.00 | 0.00 | 0.00 | 10.50 | 25.00 | DOCUMENTO INTERNO:Archivos del Departamento de Programación y Presupuesto, localizado en el cuarto piso del edificio de la Reducción Karen Demisse Carrera Avanzado 4293333. karen.carrera@chihuahua.gob.mx- DEPARTAMENTO DE PROGRAMACION | |
| Justificación Trimestral: Las funciones documentadas van de acuerdo a control interno y este aun no se concluye. | | | | | | | | | | | | | | | |
| Observaciones: | | | | | | | | | | | | | | | |
| PROPOSITO | Usuarios de trámites y servicios educativos tienen una buena percepción de la atención recibida | Porcentaje de usuarios con buena percepción del trámite en la Secretaría | PORCENTAJE | Estratégico Anual ASCENDENTE | (UTSPTUE)*100 | ACUMULADO | Usuarios | 9,100.00 | 60.67 | 0.00 | 0.00 | 2,100.00 | 14.00 | MEDIO PUBLICO- http://educacion.chihuahua.gob.mx- http://educacion.chihuahua.gob.mx- PAGINA PUBLICADA | Usuarios solicitan trámites y/o servicios educativos. |
| Justificación Trimestral: Encuesta para la medición sin concretar. | | | | | | | | | | | | | | | |
| Observaciones: | | | | | | | | | | | | | | | |
| COMPONENTE | Documentos oficiales de control escolar entregados | Porcentaje de usuarios con documento oficial entregado | PORCENTAJE | Gestión Anual ASCENDENTE | (U_DOESTU_ST)*100 | ACUMULADO | Usuarios | 224,841.00 | 99.65 | 203,161.00 | 100.00 | 217,436.00 | 99.86 | MEDIO PUBLICO- http://chihuahua.gob.mx- http://se.chihuahua.gob.mx- PUBLICADA | El personal responsable realiza las acciones necesarias para entrega de documentos. |
| Justificación Trimestral: Este indicador mostrará el porcentaje de documento oficial entregado, con respecto al total de usuarios que presentaron solicitudes de trámite. | | | | | | | | | | | | | | | |
| Observaciones: SE CAPTURARON JUNTOS LOS MESES DE JULIO, AGOSTO Y SEPTIEMBRE EN ESTE MES. | | | | | | | | | | | | | | | |
| ACTIVIDAD | Validación del registro de documentos oficiales. | Variación porcentual de documentos oficiales validados. | VARIACION POR CENTUAL | Gestión Anual REGULAR CONSTANTE | ((DOEVIDOEV_1)-1)*100 | ACUMULADO | Documentos | 226,180.00 | 5.26 | 201,467.00 | -6.24 | 217,591.00 | 1.27 | MEDIO PUBLICO- http://http://se.chihuahua.gob.mx/- http://http://se.chihuahua.gob.mx/- PAGINA PUBLICADA | Los directivos y alumnos realizan los trámites en tiempo y forma. |
| Justificación Trimestral: Este indicador mostrará la variación porcentual de los documentos oficiales actualizados validados del año anterior. | | | | | | | | | | | | | | | |
| Observaciones: SE CAPTURARON JUNTOS LOS MESES DE JULIO, AGOSTO Y SEPTIEMBRE EN ESTE MES. | | | | | | | | | | | | | | | |

GOBIERNO DEL ESTADO DE CHIHUAHUA
SEGUIMIENTO A LA MATRIZ DE INDICADORES PARA RESULTADOS
Tercer Trimestre del 2021

| Objetivos | | Indicador | | | | | | | | | | Avance del Indicador | | Medio de Verificación | Supuestos |
|---|---|--|-----------------------|--|---------------|------------------------------------|---------------|--------|--------------------------|-----------|----------------------|----------------------|--|---|-----------|
| Nivel/Referencia | Resumen Narrativo | Nombre del Indicador / Descripción del Indicador | Método de Cálculo | Tipo / Dimensión / Frecuencia/Trajectory | Clasificación | Unidad de Medida | Valor Regrog. | Meta | Valor Log. del Trimestre | Av. Trim. | Valor Log. Acumulado | Av. Acu. | Medio de Verificación | Supuestos | |
| ACTIVIDAD C0284 | Difusión de actividades de interés público y social. | Variación porcentual de actividades de difusión de interés público y social. De las actividades de difusión de interés público y social realizadas en el año anterior, variación porcentual de las actividades de difusión de interés público y social en el año actual. | VARIACION_POR CENTUAL | Gestión Anual ASCENDENTE | ACUMULADO | Actividades de difusión realizadas | 350.00 | 12.80 | 70.00 | -77.42 | 213.00 | -31.29 | DOCUMENTO INTERNO-Registro Interno de la Coordinación de Asesoría Jurídica ubicada en el tercer piso del edificio de la Secretaría de Educación y Deporte, Revolución, Karem Demisse Carrera Avarado-4293333. karen.camra@chihuahua.gob.mx- DEPARTAMENTO DE PROGRAMACION | El personal responsable de comunicar las actividades de interés realiza las acciones necesarias para su difusión. | |
| Justificación Trimestral: | | | | | | | | | | | | | | | |
| Observaciones: | | | | | | | | | | | | | | | |
| ACTIVIDAD C0285 | Supervisión de la agenda prioritaria de programas estratégicos y proyectos institucionales. | Porcentaje de acciones estratégicas de desarrollo organizacional y de Secretaría de Educación y Deporte Este indicador mostrará el porcentaje de acciones programadas en relación a las acciones estratégicas programadas en la agenda prioritaria. | PORCENTAJE | Gestión Anual REGULAR CONSTANTE | ACUMULADO | Acciones estratégicas | 32.00 | 100.00 | 6.00 | 18.75 | 29.00 | 90.63 | DOCUMENTO INTERNO-Registro Interno de la Coordinación de Asesores Jurídicos ubicada en el tercer piso del edificio de la Revolución, Karem Demisse Carrera Avarado-4293333. karen.camra@chihuahua.gob.mx- DEPARTAMENTO DE PROGRAMACION | Las acciones estratégicas de desarrollo organizacional se realizan. | |
| Justificación Trimestral: | | | | | | | | | | | | | | | |
| Observaciones: | | | | | | | | | | | | | | | |
| ACTIVIDAD C0286 | Representación legal de la Secretaría. | Porcentaje de asuntos jurídicos tramitados Del total de los asuntos jurídicos recibidos este indicador mostrará el porcentaje de asuntos jurídicos tramitados | PORCENTAJE | Gestión Anual REGULAR CONSTANTE | ACUMULADO | Asuntos jurídicos | 350.00 | 100.00 | 88.00 | 100.00 | 293.00 | 100.00 | DOCUMENTO INTERNO-Registro Interno de la Coordinación Jurídica ubicada en el tercer piso del edificio de la Revolución, Karem Demisse Carrera Avarado-4293333. karen.camra@chihuahua.gob.mx- DEPARTAMENTO DE PROGRAMACION | El marco jurídico se mantiene vigente y es actualizado con los usuarios. | |
| Justificación Trimestral: 85 Asuntos Jurídicos acumulados en los meses de Julio, Agosto y Septiembre además 3 asuntos colectivos, 10 asuntos de interés público y 10 asuntos de interés privado. Exalado Salvador Martínez Prieto con 81 personas Diversos con 227 personas | | | | | | | | | | | | | | | |
| Observaciones: | | | | | | | | | | | | | | | |

GOBIERNO DEL ESTADO DE CHIHUAHUA
SEGUIMIENTO A LA MATRIZ DE INDICADORES PARA RESULTADOS
Tercer Trimestre del 2021

| Objetivos | | Indicador | | | | | | | | | | Avances del Indicador | | | Medio de Verificación | Supuestos |
|---|--|--|-------------------|---|---|---------------|---------------------------|---------------|--------|--------------------------|-----------|-----------------------|----------|---|---|-----------|
| Nivel / Referencia | Resumen Narrativo | Nombre del Indicador / Descripción del indicador | Método de Cálculo | Tipo / Dimensión / Frecuencia / Trayectoria | Fórmula / Variables de la Fórmula | Clasificación | Unidad de Medida | Valor Regrog. | Meta | Valor Log. del Trimestre | Av. Trim. | Valor Log. Acumulado | Av. Acu. | | | |
| ACTIVIDAD C0207 | Coordinación de la estrategia en el sector educativo. | Porcentaje de grado de cumplimiento al avance de los presupuestos del sector educativo | PORCENTAJE | Gestión Eficacia REGULAR CONSTANTE | $(\frac{TPPP_SE}{TPP_SE}) * 100$ | CONSTANTE | Programas presupuestarios | 72.00 | 100.00 | 44.00 | 61.11 | 44.00 | 61.11 | DOCUMENTO INTERNO-Páginas web de cada uno de los entes del sector educativo en Demase Carrera Avanzado-4293333- karen.carrera@chihuahua.gob.mx- DEPARTAMENTO DE PROGRAMACION | Los entes educativos realizan los procesos de desarrollo e implementación de estrategias. | |
| | | Del total de los programas presupuestarios del sector educativo, este indicador mostrará el porcentaje de programas presupuestarios del sector educativo publicados. | | | $TPPP_SE = \text{Total de Programas Presupuestarios del Sector Educativo}$ | | | | | | | | | | | |
| | | Del total de solicitudes educativas para el mejoramiento de infraestructura, este indicador mostrará el porcentaje de solicitudes aprobadas. | | | $TPP_SE = \text{Total de Programas Presupuestarios del Sector Educativo}$ | | | | | | | | | | | |
| Justificación Trimestral: Se ha publicado en páginas oficiales el seguimiento de 44 programas. | | | | | | | | | | | | | | | | |
| Observaciones: | | | | | | | | | | | | | | | | |
| ACTIVIDAD C0208 | Aprobación de solicitudes para el mejoramiento de infraestructura educativa. | Porcentaje de solicitudes aprobadas para el mejoramiento de infraestructura educativa. | PORCENTAJE | Gestión Eficacia ASCENDENTE | $(\frac{TSA_MIE}{TSA_MIE}) * 100$ | ACUMULADO | Solicitudes | 1,500.00 | 71.43 | 338.00 | 75.62 | 1,017.00 | 68.48 | DOCUMENTO INTERNO-Archivos digitalizados en el Departamento de Infraestructura Educativa ubicado en el correo electrónico: karen.carrera@chihuahua.gob.mx- Carrera Avanzado-4293333- DEPARTAMENTO DE PROGRAMACION | Las escuelas, municipios y audiencias públicas presentan solicitudes para el mejoramiento de espacios educativos. | |
| | | Del total de solicitudes educativas para el mejoramiento de infraestructura, este indicador mostrará el porcentaje de solicitudes aprobadas. | | | $TSA_MIE = \text{Total de Solicitudes Aprobadas para el Mejoramiento de Infraestructura Educativa}$ | | | | | | | | | | | |
| Justificación Trimestral: | | | | | | | | | | | | | | | | |
| Observaciones: | | | | | | | | | | | | | | | | |
| ACTIVIDAD C0209 | Revisión de procesos administrativos de acuerdo a la normatividad aplicable. | Porcentaje de procesos administrativos revisados | PORCENTAJE | Gestión Eficacia ASCENDENTE | $(\frac{PA_R}{TPA}) * 100$ | ACUMULADO | Procesos | 12.00 | 100.00 | 8.00 | 66.67 | 27.00 | 225.00 | DOCUMENTO INTERNO-Archivos del Departamento de Supervisión de Procesos Administrativos ubicado en el correo electrónico: karen.carrera@chihuahua.gob.mx- Carrera Avanzado-4293333- DEPARTAMENTO DE PROGRAMACION | Las funciones de la Secretaría son debidamente documentadas. | |
| | | Del total de procesos administrativos, este indicador mostrará el porcentaje de procesos administrativos revisados. | | | $PA_R = \text{Procesos administrativos revisados}$ $TPA = \text{Total de Procesos administrativos}$ | | | | | | | | | | | |
| Justificación Trimestral: | | | | | | | | | | | | | | | | |
| Observaciones: | | | | | | | | | | | | | | | | |

GOBIERNO DEL ESTADO DE CHIHUAHUA
SEGUIMIENTO A LA MATRIZ DE INDICADORES PARA RESULTADOS
Tercer Trimestre del 2021

| Objetivos | | Indicador | | | | | | | | | | Avances del Indicador | | Medio de Verificación | Supuestos | |
|---|---|--|-----------------------|--|---|------------------------|----------------------------|----------------|--------|--------------------------|-----------|-----------------------|----------|---|---|--|
| Nivel / Referencia | Resumen Narrativo | Nombre del Indicador / Descripción del Indicador | Método de Cálculo | Tipo / Dimensión / Frecuencia/Traectoria | Fórmula / Variables de la Fórmula | Clasificación | Unidad de Medida | Valor Reprog. | Meta | Valor Log. del Trimestre | Av. Trim. | Valor Log. Acumulado | Av. Acu. | | | |
| ACTIVIDAD C0210 | Elaboración de actas de reuniones en las oficinas y organismos descentralizados de la Secretaría de Educación y Deporte | Varación porcentual de actas de entrega-recepción elaboradas | VARIACION_POR_CENTUAL | Gestión Eficiencia REGULAR CONSTANTE | (AERE/AERE_1)*100 AERE = Actas de Entrega-Recepción elaboradas en el ciclo actual AERE_1 = Actas de Entrega-Recepción elaboradas en el ciclo anterior | ACUMULADO CONSTANTE | Actas de entrega-recepción | 42.00 | -14.25 | 13.00 | -73.47 | 22.00 | -55.10 | DOCUMENTO INTERNO-Registro interno del Departamento de Supervisión de Procesos Administrativos mandos medios y superiores, realizan su entrega-recepción. karen.carera@chihuahua.gob.mx | El personal encargado reúne la documentación necesaria para que servidores públicos de mandos medios y superiores, realicen su entrega-recepción. | |
| Justificación Trimestral: Observaciones: | | | | | | | | | | | | | | | | |
| ACTIVIDAD C0211 | Administración del presupuesto de acuerdo a la operación en el gasto de operación. | Porcentaje de Presupuesto Ejercido | PORCENTAJE | Gestión Eficiencia ASCENDENTE | (PPTOE/ERPPTOAU)*100 PPTOE/ER = Presupuesto Ejercido / Presupuesto Autorizado | ACUMULADO CONSTANTE | Presupuesto ejercido | 684,077,209.00 | 100.00 | 80,590,361.30 | 11.76 | 221,894,720.21 | 32.44 | DOCUMENTO INTERNO-Reportes impresos o digitales del Departamento de Recursos Financieros ubicado en el cuarto piso del edificio Heroes de la Revolución.-Karen Demisse Carrera Alvarado-4293333. karen.carera@chihuahua.gob.mx | El gasto de Operación se ejerce adecuadamente. | |
| Justificación Trimestral: Observaciones: | | | | | | | | | | | | | | | | |
| ACTIVIDAD C0212 | Realización de trámites de personal en el sistema estatal de magisterio. | Porcentaje de Trámites de personal en el sistema estatal de magisterio autorizados. | PORCENTAJE | Gestión Eficiencia ASCENDENTE | (TATMTR)*100 TATMTR = Total de Trámites Autorizados / Total de Trámites Recibidos | ACUMULADO ACUMULADO | Trámites | 38,000.00 | 97.44 | 5,753.00 | 100.00 | 26,273.00 | 100.00 | DOCUMENTO INTERNO-Registro interno de la oficina de Recursos Humanos ubicado en el cuarto piso del edificio Heroes de la Revolución.-Karen Demisse Carrera Alvarado-4293333. karen.carera@chihuahua.gob.mx | El personal de magisterio requiere atención en trámites. | |
| Justificación Trimestral: Observaciones: | | | | | | | | | | | | | | | | |
| ACTIVIDAD C0213 | Realización de trámites de Recursos Humanos Burocráticos. | Porcentaje de trámites validados de recursos humanos de la Secretaría de Educación y Deporte | PORCENTAJE | Estratégico Eficiencia ASCENDENTE | (TPVSED/TRPSED)*100 TPVSED = Trámites validados de Personal de la Secretaría de Educación y Deporte / TRPSED = Trámites realizados de personal de la Secretaría de Educación y Deporte | ACUMULADO ACUMULADO | Trámites | 3,500.00 | 100.00 | 364.00 | 100.00 | 1,544.00 | 100.00 | DOCUMENTO INTERNO-Registro interno de la oficina de Recursos Humanos ubicado en el cuarto piso del edificio Heroes de la Revolución.-Karen Demisse Carrera Alvarado-4293333. karen.carera@chihuahua.gob.mx | El personal burocrático necesita apoyo para efectuar trámites. | |

GOBIERNO DEL ESTADO DE CHIHUAHUA
SEGUIMIENTO A LA MATRIZ DE INDICADORES PARA RESULTADOS
Tercer Trimestre del 2021

| 107 - SECRETARÍA DE EDUCACIÓN Y DEPORTE | | | | | | | | | | | | | | | | | |
|--|--|-------------------|--|-------------------|--|-------------------|---------------|------------------|---------------|--------------------------|-----------|-----------------------|----------|-------|-----------------------|---|--|
| 2E091C1 - VINCULACIÓN Y SERVICIOS EDUCATIVOS | | | | | | | | | | | | | | | | | |
| Nivel / Referencia | Objetivos | Resumen Narrativo | Nombre del Indicador / Descripción del Indicador | Método de Cálculo | Tipo / Dimensión / Frecuencia/Traectoria | Indicador | Clasificación | Unidad de Medida | Meta | | | Avances del Indicador | | | Medio de Verificación | Supuestos | |
| | | | | | | | | | Valor Reprog. | Valor Log. del Trimestre | Av. Trim. | Valor Log. Acumulado | Av. Acu. | | | | |
| Justificación Trimestral: | SE SUBEN EVIDENCIAS DE LOS MESES DE JULIO Y AGOSTO EN CONJUNTO CON LAS EVIDENCIAS DEL MES DE SEPTIEMBRE, YA QUE EN LOS SEGUIMIENTOS CORRESPONDIENTES A ESTOS MESES FUE OMITIDA POR ERROR LA EVIDENCIA. | | | | | | | | | | | | | | | | |
| Observaciones: | SE SUBEN EVIDENCIAS DE LOS MESES DE JULIO Y AGOSTO EN CONJUNTO CON LAS EVIDENCIAS DEL MES DE SEPTIEMBRE, YA QUE EN LOS SEGUIMIENTOS CORRESPONDIENTES A ESTOS MESES FUE OMITIDA POR ERROR LA EVIDENCIA. | | | | | | | | | | | | | | | | |
| ACTIVIDAD C0214 | Atención al seguimiento de acuerdos de los programas federales | | Porcentaje de avance en la administración del recurso humano para un mejor servicio. | PORCENTAJE | Gestión Anual | REGULAR CONSTANTE | ACUMULADO | Plaza | 13.00 | 52.00 | 0.00 | 0.00 | 0.00 | 0.00 | 0.00 | DOCUMENTO INTERNO-Registro Interno de la oficina de Recursos Humanos-Burócrata ubicada en cuarto piso del edificio Héroes de la Revolución, en Denisse Carrera Avanzado-4293333. karen.carrera@chihuahua.gob.mx. DEPARTAMENTO DE PROGRAMACION | El personal burócrata necesita apoyo para efectuar tramites. |
| Justificación Trimestral: | EN ESTE MES NO SE AUTORIZARON PLAZAS. | | | | | | | | | | | | | | | | |
| Observaciones: | EN ESTE MES NO SE AUTORIZARON PLAZAS. | | | | | | | | | | | | | | | | |
| ACTIVIDAD C0215 | Planeación de los programas académicos de educación media superior y superior. | | Porcentaje de reuniones realizadas con los Coordinadores de Programas Federales | PORCENTAJE | Gestión Anual | REGULAR CONSTANTE | ACUMULADO | Reuniones | 24.00 | 100.00 | 0.00 | 0.00 | 12.00 | 50.00 | 12.00 | DOCUMENTO INTERNO-Archivos localizados en la Dirección de Investigación y Desarrollo Educativo. Avanzado-4293333. karen.carrera@chihuahua.gob.mx. DEPARTAMENTO DE PROGRAMACION | Se publican las reglas de operación de los Programas Federales para la educación básica y normal, los recursos son utilizados oportunamente. |
| Justificación Trimestral: | Planeación de los programas académicos de educación media superior y superior. | | | | | | | | | | | | | | | | |
| Observaciones: | Planeación de los programas académicos de educación media superior y superior. | | | | | | | | | | | | | | | | |

GOBIERNO DEL ESTADO DE CHIHUAHUA
 SEGUIMIENTO A LA MATRIZ DE INDICADORES PARA RESULTADOS
 Tercer Trimestre del 2021

| 107 - SECRETARÍA DE EDUCACIÓN Y DEPORTE | | | | | | | | | | | | | | | |
|--|-----------|--|--|-----------------------|--|---|---------------|------------------|---------------|--------------------------|-----------|----------------------|----------|--|--|
| ZE951C1 - VINCULACIÓN Y SERVICIOS EDUCATIVOS | | | | | | | | | | | | | | | |
| Nivel / Referencia ACTIVIDAD C0216 | Objetivos | Resumen Narrativo | Nombre del Indicador / Descripción del Indicador | Método de Cálculo | Tipo / Dimensión / Frecuencia/Trajectory | Indicador | Clasificación | Unidad de Medida | Meta | | | Avance del Indicador | | Medio de Verificación | Supuestos |
| | | | | | | | | | Valor Propog. | Valor Log. del Trimestre | Av. Trim. | Valor Log. Acumulado | Av. Acu. | | |
| | | Atención de las políticas educativas de la educación básica de Zona Norte. | Porcentaje de escuelas en Zona Norte que solicitan apoyo. | PORCENTAJE | Gestión Eficacia ASCENDENTE | Formula / Variables de la Fórmula (EZN_SA/TEZN)*100 | ACUMULADO | Escuelas | 895.00 | 70.00 | 27.13 | 1,154.00 | 100.35 | DOCUMENTO INTERNO-Registro Interno de la Subsecretaría de Educación Zona Norte.-Karen Dhenisse karan.carrera@chi.huahua.gob.mx- DEPARTAMENTO DE PROGRAMACION | Los involucrados en la atención a la comunidad escolar de educación básica en los subsistemas federal y estatal están capacitados para solventar sus requerimientos. |
| | | Del total de escuelas de educación básica de Zona Norte que solicitan apoyo, este indicador mostrará el porcentaje de escuelas que solicitan apoyo. | | | | | CONSTANTE | Escuelas | 1,150.00 | | | 1,150.00 | | | |
| | | Realización de eventos conmemorativos masivos. | Variación Porcentual de los eventos conmemorativos masivos realizados. | VARIACION POR CENTUAL | Gestión Eficacia REGULAR CONSTANTE | ((ECMR/ECMR_1)*100 | ACUMULADO | Eventos | 25.00 | 0.00 | -58.00 | 18.00 | -28.00 | DOCUMENTO INTERNO-Archivo resguardado por el Departamento de Acción Cívico Social ubicado en el tercer piso de edificio Héroes de la Patria.-Karen Dhenisse Carrera karan.carrera@chi.huahua.gob.mx- DEPARTAMENTO DE PROGRAMACION | La sociedad recibe a los eventos conmemorativos realizados. |
| | | Este indicador mostrará el porcentaje de incremento o decremento en la cantidad de eventos conmemorativos masivos realizados, con respecto a los realizados el año anterior. | | | | | CONSTANTE | Eventos | 25.00 | | | 25.00 | | | |
| | | Atención de solicitudes para la adquisición de bienes y servicios de conformidad del Estado. | Porcentaje de solicitudes de recursos y/o servicios atendidos. | PORCENTAJE | Gestión Eficacia REGULAR CONSTANTE | (SBYSA/SBY-SR)*100 | ACUMULADO | Solicitudes | 4,000.00 | 100.00 | 12.50 | 1,690.00 | 42.25 | DOCUMENTO INTERNO-Archivos resguardados por el Departamento de Recursos Materiales y Servicios Generales ubicado en cuarto piso del edificio Héroes de la Revolución.-Karen Dhenisse Carrera karan.carrera@chi.huahua.gob.mx- DEPARTAMENTO DE PROGRAMACION | Los bienes y servicios se entregan de manera oportuna a diferentes áreas de la Secretaría de Educación y Deporte. |
| | | Del total de las solicitudes de recursos y/o servicios recibidas, este indicador mostrará el porcentaje de las solicitudes que son atendidas. | | | | | CONSTANTE | Solicitudes | 4,000.00 | | | 4,000.00 | | | |
| | | Se detectó un decremento en la emisión de solicitudes de bienes y/o servicios en el mes de septiembre por parte de las distintas unidades administrativas de esta Secretaría, se presume que es a motivo de la entrada de la nueva administración. | | | | | | | | | | | | | |

Justificación Trimestral:
 Observaciones:

Justificación Trimestral:
 Observaciones:

Justificación Trimestral:
 Observaciones:


GOBIERNO DEL ESTADO DE CHIHUAHUA
SEGUIMIENTO A LA MATRIZ DE INDICADORES PARA RESULTADOS
Tercer Trimestre del 2021


| Objetivos | | Indicador | | | | | | | | | | Medio de Verificación | | Supuestos |
|----------------------------------|--|---|-------------------|--|------------------|---------------------------|---------------|---------------|--------------------------|--------------|----------------------|-----------------------|--|---|
| Nivel / Referencia | Resumen Narrativo | Nombre del Indicador / Descripción del Indicador | Método de Cálculo | Tipo / Dimensión / Frecuencia/Traectoria | Clasificación | Unidad de Medida | Valor Reprog. | Meta | Valor Log. del Trimestre | Av. Trim. | Valor Log. Acumulado | Av. Acu. | Medio de Verificación | Supuestos |
| | | Porcentaje de solicitudes de soporte atendidas | PORCENTAJE | Gestión Eficiencia ASCENDENTE | ACUMULADO | Solicitudes | 1,200.00 | 100.00 | 414.00 | 100.00 | 1,051.00 | 100.00 | DOCUMENTO INTERNO-Registros de la Coordinación de Informática ubicada en el segundo piso del edificio Héroe de la Patria ubicado en Demisse Carretera Av. 4292333 karen.carrera@chihuahua.gob.mx DEPARTAMENTO DE PROGRAMACION | Tecnologías en óptimas condiciones |
| | | Del total de las solicitudes de soporte recibidas, este indicador mostrará el porcentaje de las solicitudes atendidas. | | | ACUMULADO | Solicitudes | 1,200.00 | | 414.00 | | 1,051.00 | | | |
| Justificación Trimestral: | | | | | | | | | | | | | | |
| Observaciones: | | | | | | | | | | | | | | |
| ACTIVIDAD C0302 | Implementación de Programa de tecnología educativa. | Porcentaje de avance de Programa de Tecnología Educativa | PORCENTAJE | Gestión Eficiencia ASCENDENTE | ACUMULADO | Avance de acciones | 12.00 | 100.00 | 3.00 | 25.00 | 8.00 | 66.67 | DOCUMENTO INTERNO-Registros de la Coordinación de Informática ubicada en el segundo piso del edificio Héroe de la Patria ubicado en Demisse Carretera Av. 4292333 karen.carrera@chihuahua.gob.mx DEPARTAMENTO DE PROGRAMACION | Los alumnos usan correctamente la nueva tecnología |
| | | Del avance programado para la implementación del programa de tecnología educativa, este indicador mostrará el porcentaje del avance obtenido. | | | CONSTANTE | Avance de acciones | 12.00 | | 12.00 | | 12.00 | | | |
| Justificación Trimestral: | | | | | | | | | | | | | | |
| Observaciones: | | | | | | | | | | | | | | |


GOBIERNO DEL ESTADO DE CHIHUAHUA
SEGUIMIENTO A LA MATRIZ DE INDICADORES PARA RESULTADOS
Tercer Trimestre del 2021


| Objetivos | | 107 - SECRETARÍA DE EDUCACIÓN Y DEPORTE | | | | | | | | | | 2E051C1 - VINCULACIÓN Y SERVICIOS EDUCATIVOS | | | | |
|---|-------------------|--|-------------------|--|-----------|-----------------------------------|---------------|------------------|---------------|------|--------------------------|--|----------------------|----------|-----------------------|-----------|
| Nivel / Referencia | Resumen Narrativo | Nombre del Indicador / Descripción del Indicador | Método de Cálculo | Tipo / Dimensión / Frecuencia/Traectoria | Indicador | Fórmula / Variables de la Fórmula | Clasificación | Unidad de Medida | Valor Reprog. | Meta | Valor Log. del Trimestre | Av. Trim. | Valor Log. Acumulado | Av. Acu. | Medio de Verificación | Supuestos |
| Observaciones Generales del Programa Presupuestario en el Periodo | | | | | | | | | | | | | | | | |

Responsable del Programa


 Dr. Juan Miguel Oria Velaz
 Director De Administración


 Lic. Vicente Pérez Rivera
 Coordinador De Informática


 Lic. Fernando Holguin Cardenas
 Coordinador Técnico


 Responsable del Ente Pluribus
 Lic. Javier González Macken
 Secretario De Educación Y Deporte